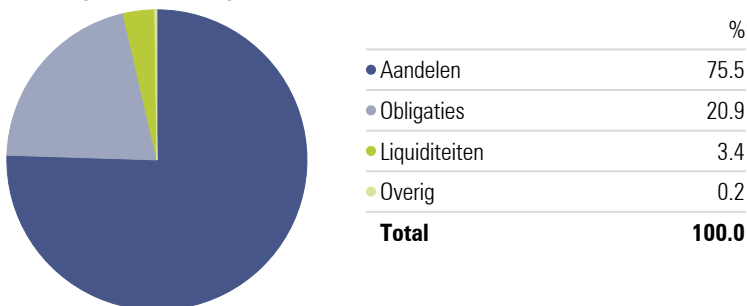


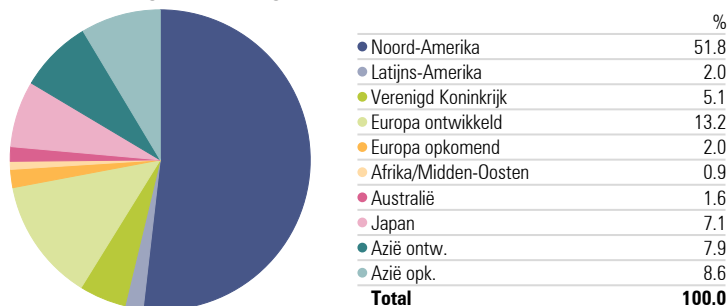
Profielbeschrijving

- Het Ondernemend profiel is een offensieve belegging waarbij de nadruk sterk op aandelen ligt
- Wanneer u streeft naar een hoog rendement en niet in paniek raakt wanneer markten dalen, is dit profiel voor u geschikt
- De aandelenbeleggingen worden sinds 2014 belegd onder gebruikmaking van een dynamische bescherming strategie
- Bij dit profiel hoort een beleggingshorizon van minimaal 15 jaar

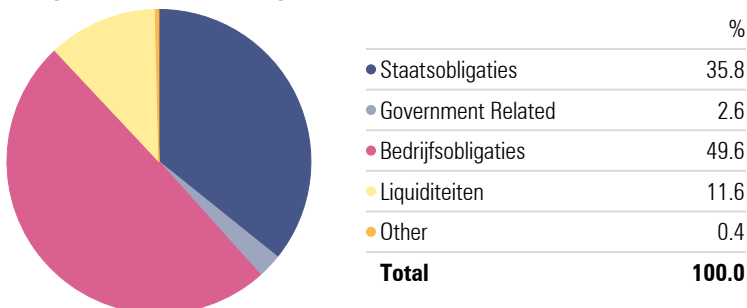
Vermogensverdeling



Aandelen regioverdeling



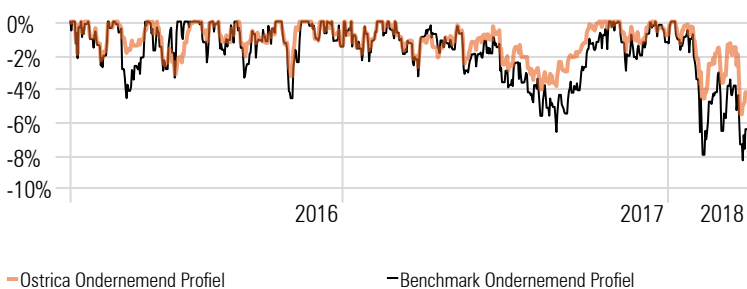
Obligatie sectorverdeling



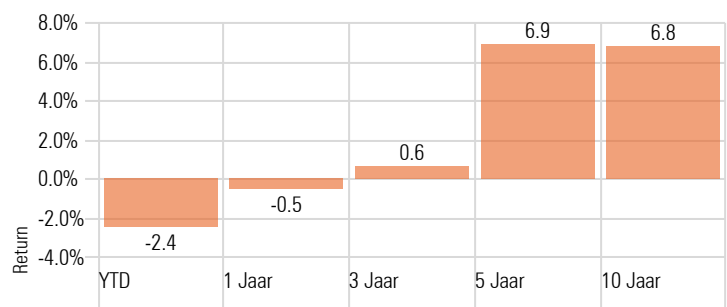
Samenstelling portefeuille

	Weging
Ostrica Equities Developed Markets	62.2%
Ostrica Equities Emerging Markets	15.0%
Ostrica Global High Yield Bond	8.8%
Ostrica Emerging Markets Debt	7.6%
Ostrica US Government Bond	2.0%
Ostrica US Investment Grade Corp Bond	1.9%
Ostrica EU Government Bond	1.8%

Maximale daling in % sinds introductie bescherming



Gemiddelde rendementen



Grafische ontwikkeling



Rendement per jaar*

2006	9.2%
2007	-2.0%
2008	-35.9%
2009	34.7%
2010	19.2%
2011	-6.9%
2012	13.2%
2013	15.6%
2014	13.7%
2015	4.6%
2016	7.3%
2017	5.5%
YTD	-2.4%
Totaal Rendement	76.5%

*Historische rendementen vanaf 1998 vindt u op www.Ostrica.nl

Disclaimer - De in dit document gebruikte rendementen betreffen bruto rendementen. Bovengenoemde performance cijfers zijn vanaf 2006 opgesteld in overeenstemming met de Global Investment Performance Standards (GIPS). Ostrica heeft aan de samenstelling van deze publicatie de uiterste zorg besteed. De vermelde gegevens en rekenvoorbeelden zijn ontleend aan betrouwbaar geachte bronnen en publiekelijk bekende informatie (en historische resultaten). Aansprakelijkheden voor eventuele onjuistheden kunnen wij niet aanvaarden. Beleggen brengt risico met zich mee. De waarde van uw beleggingen kan fluctueren. In het verleden behaalde resultaten bieden geen garantie voor de toekomst.