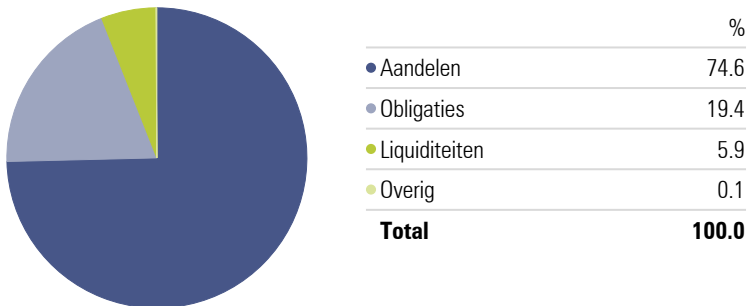


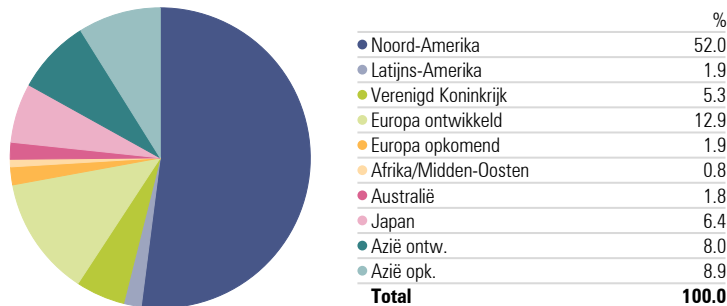
Profielbeschrijving

- Het Ondernemend profiel is een offensieve belegging waarbij de nadruk sterk op aandelen ligt
- Wanneer u streeft naar een hoog rendement en niet in paniek raakt wanneer markten dalen, is dit profiel voor u geschikt
- De aandelenbeleggingen worden sinds 2014 belegd onder gebruikmaking van een dynamische bescherming strategie
- Bij dit profiel hoort een beleggingshorizon van minimaal 15 jaar

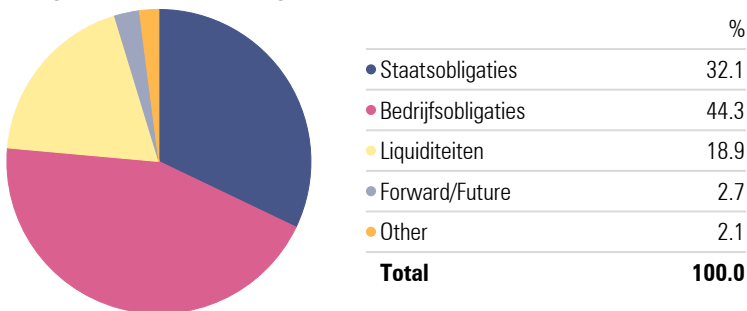
Vermogensverdeling



Aandelen regioverdeling



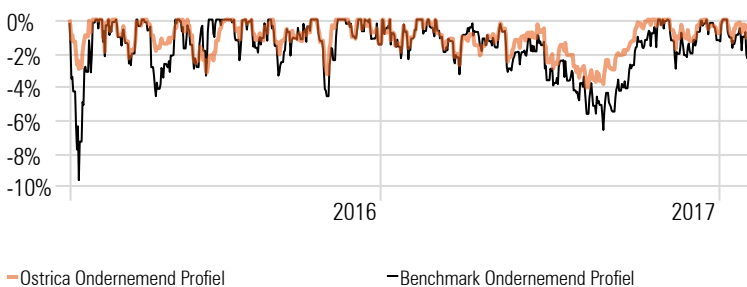
Obligatie sectorverdeling



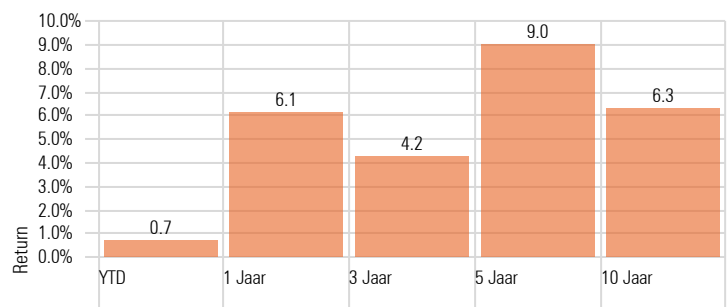
Samenstelling portefeuille

	Weging
Ostrica Equities Developed Markets	62.9%
Ostrica Equities Emerging Markets	15.1%
Ostrica Global High Yield Bond	8.5%
Ostrica Emerging Markets Debt	7.4%
Ostrica US Government Bond	1.9%
Ostrica US Investment Grade Corp Bond	1.9%
Ostrica EU Government Bond	1.7%

Maximale daling in % sinds introductie bescherming



Gemiddelde rendementen



Grafische ontwikkeling



Rendement per jaar*

2006	9.2%
2007	-2.0%
2008	-35.9%
2009	34.7%
2010	19.2%
2011	-6.9%
2012	13.2%
2013	15.6%
2014	13.7%
2015	4.6%
2016	7.3%
2017	5.5%
YTD	0.7%
Totaal Rendement	82.2%

*Historische rendementen vanaf 1998 vindt u op www.Ostrica.nl