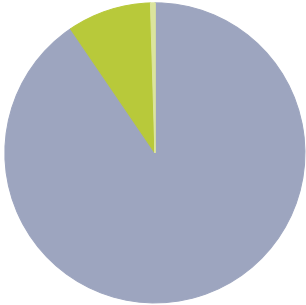


Profielbeschrijving

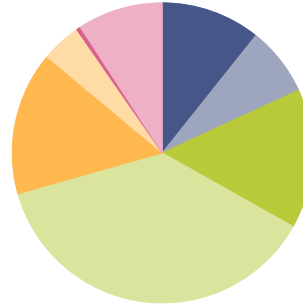
- Het ObligatiePlus profiel is geschikt voor defensieve beleggers die meer rendement zoeken dan sparen
- U bent vertrouwd met de kansen en risico's van beleggen en comfortabel met beleggingen in obligaties
- De obligatie beleggingen worden wereldwijd belegd, in Europa, Noord-Amerika en opkomende markten
- Bij dit profiel hoort een beleggingshorizon van minimaal 5 jaar

Vermogensverdeling



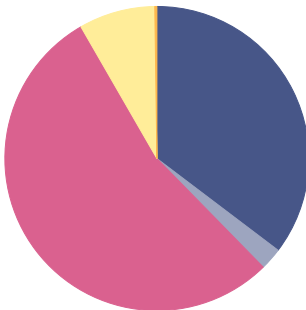
	%
• Obligaties	90.5
• Liquiditeiten	9.0
• Overig	0.5
• Other	0.0
Total	100.0

Obligatie ratingverdeling



	%
• AAA	10.7
• AA	7.4
• A	15.0
• BBB	37.5
• BB	15.5
• B	4.3
• Below B	0.5
• Not Rated	9.2
Total	100.0

Obligatie sectorverdeling

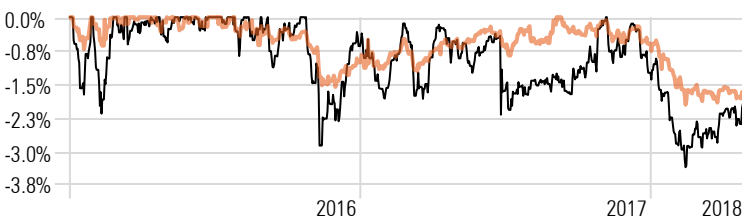


	%
• Staatsobligaties	35.3
• Government Related	2.4
• Bedrijfsobligaties	54.0
• Liquiditeiten	8.1
• Other	0.2
Total	100.0

Samenstelling portefeuille

	Weging
Ostrica EU Investment Grade Corp Bond	25.3%
Ostrica Global High Yield Bond	14.4%
Ostrica Emerging Markets Debt	14.2%
Ostrica EU Government Bond	14.0%
Ostrica US Investment Grade Corp Bond	11.8%
Ostrica Inflation Investments	11.7%
Ostrica US Government Bond	7.6%

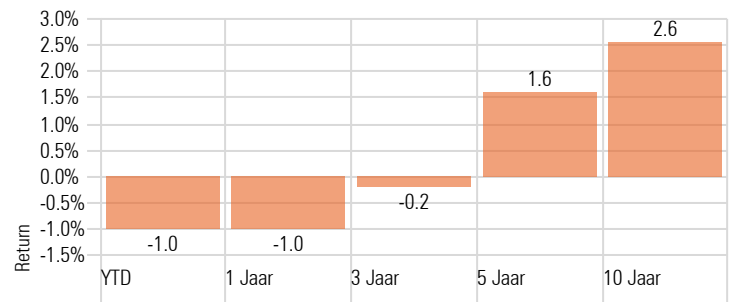
Maximale daling in % vanaf 2016



— Ostrica ObligatiePlus Profiel

— Benchmark Obligatieplus Profiel

Gemiddelde rendementen



Grafische ontwikkeling



Rendement per jaar

2006	5.5%
2007	2.6%
2008	-21.2%
2009	20.3%
2010	8.0%
2011	1.0%
2012	10.7%
2013	-1.8%
2014	4.8%
2015	0.5%
2016	3.1%
2017	0.5%
YTD	-1.0%
Totaal Rendement	31.3%