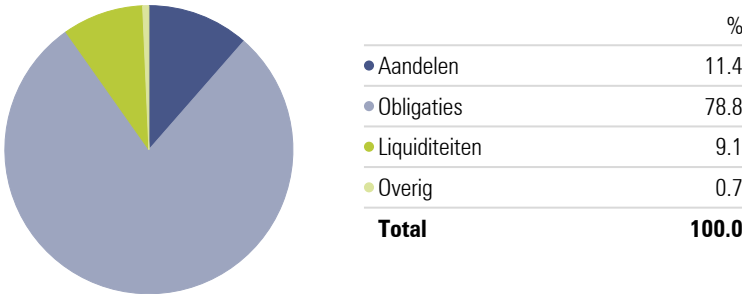


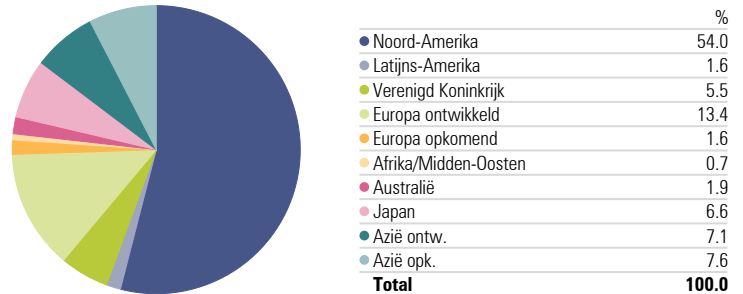
Profielbeschrijving

- In het Basis profiel ligt de focus op het instandhouden van het vermogen, het zwaartepunt van de belegging ligt op vastrentende waarden
- Deze belegging past bij beleggers die meer rendement zoeken dan op een spaarrekening, maar een beperkte beleggingshorizon hebben
- De aandelenbeleggingen worden sinds 2014 belegd onder gebruikmaking van een dynamische bescherming strategie
- Bij dit profiel hoort een beleggingshorizon van minimaal 6 jaar

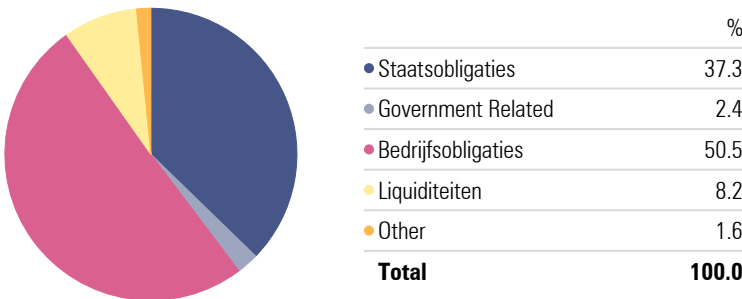
Vermogensverdeling



Aandelen regioverdeling



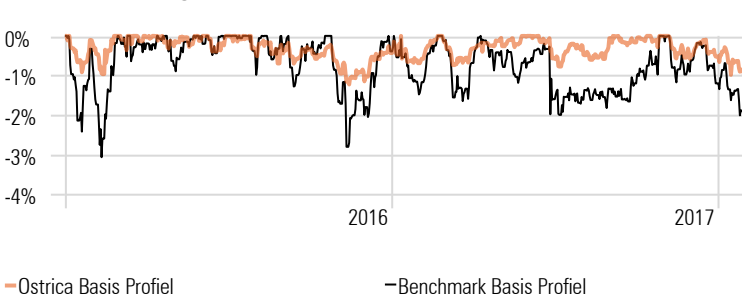
Obligatie sectorverdeling



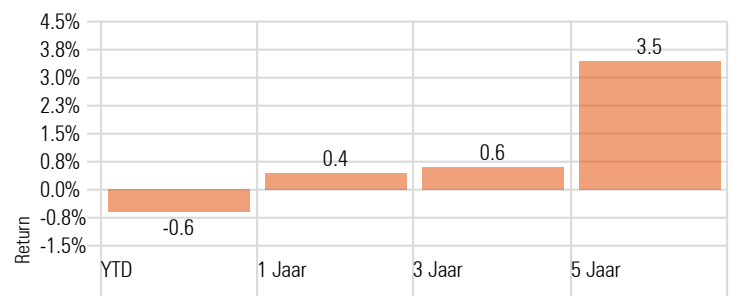
Samenstelling portefeuille

	Weging
Ostrica EU Investment Grade Corp Bond	24.0%
Ostrica EU Government Bond	13.5%
Ostrica US Investment Grade Corp Bond	11.5%
Ostrica Emerging Markets Debt	11.1%
Ostrica Global High Yield Bond	10.1%
Ostrica Equities Developed Markets	9.9%
Ostrica Inflation Investments	9.9%
Ostrica US Government Bond	7.3%
Ostrica Equities Emerging Markets	1.9%

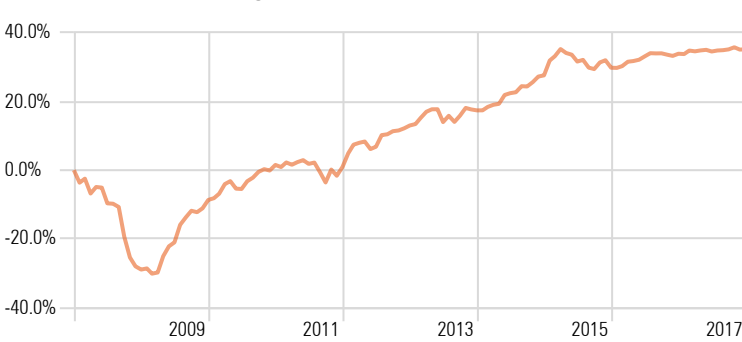
Maximale daling in % sinds 2016



Gemiddelde rendementen



Grafische ontwikkeling



Rendement per jaar*

2008	-29.0%
2009	28.6%
2010	11.2%
2011	-0.6%
2012	12.0%
2013	3.9%
2014	8.7%
2015	1.7%
2016	3.1%
2017	1.0%
YTD	-0.6%
Totaal Rendement	34.5%

*Historische rendementen vanaf 1998 vindt u op www.Ostrica.nl

Disclaimer - De in dit document gebruikte rendementen betreffen bruto rendementen. Bovengenoemde performance cijfers zijn vanaf 2008 opgesteld in overeenstemming met de Global Investment Performance Standards (GIPS). Ostrica heeft aan de samenstelling van deze publicatie de uiterste zorg besteed. De vermelde gegevens en rekenvoorbeelden zijn ontleend aan betrouwbaar geachte bronnen en publiekelijk bekende informatie (en historische resultaten). Aansprakelijkheden voor eventuele onjuistheden kunnen wij niet aanvaarden. Beleggen brengt risico met zich mee. De waarde van uw beleggingen kan fluctueren. In het verleden behaalde resultaten bieden geen garantie voor de toekomst.