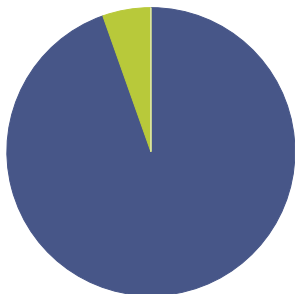


## Profielbeschrijving

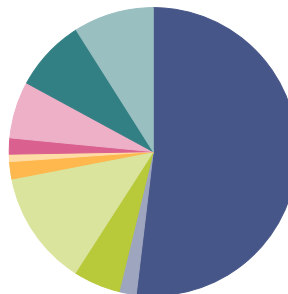
- Het Ostrica Aandelen profiel is een offensieve belegging in internationale aandelen
- Wanneer u streeft naar een hoog rendement en niet in paniek raakt wanneer markten dalen, is dit profiel voor u geschikt
- De aandelenbeleggingen worden sinds 2014 belegd onder gebruikmaking van een dynamische bescherming strategie
- Bij dit profiel hoort een beleggingshorizon van minimaal 15 jaar

## Vermogensverdeling



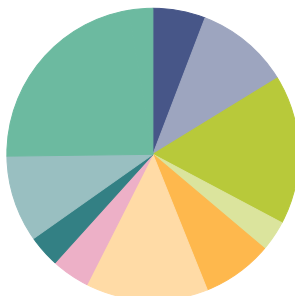
	%
• Aandelen	94.6
• Obligaties	0.0
• Liquiditeiten	5.4
• Overig	0.0
<b>Total</b>	<b>100.0</b>

## Aandelen regioverdeling



	%
• Noord-Amerika	51.9
• Latijns-Amerika	1.9
• Verenigd Koninkrijk	5.3
• Europa ontwikkeld	12.9
• Europa opkomend	1.9
• Afrika/Midden-Oosten	0.8
• Australië	1.8
• Japan	6.4
• Azië ontw.	8.1
• Azië opk.	9.0
<b>Total</b>	<b>100.0</b>

## Aandelen sectorverdeling

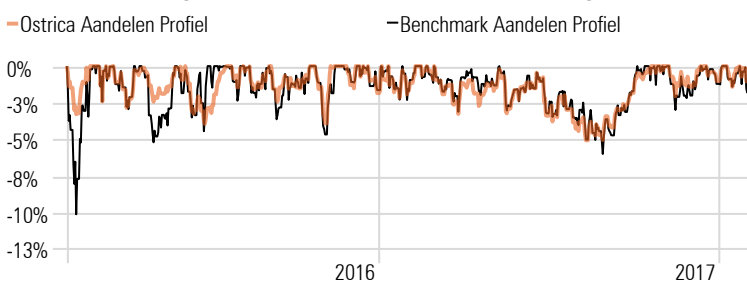


	%
• Basismaterialen	5.8
• Consumentengoederen	10.4
• Financiële dienstverlening	16.5
• Vastgoed	3.4
• Duurzame goederen	7.8
• Gezondheid	13.5
• Telecommunicatie	4.2
• Energie	3.5
• Kapitaalgoederen	9.6
• Technologie	22.5
• Other	2.7
<b>Total</b>	<b>100.0</b>

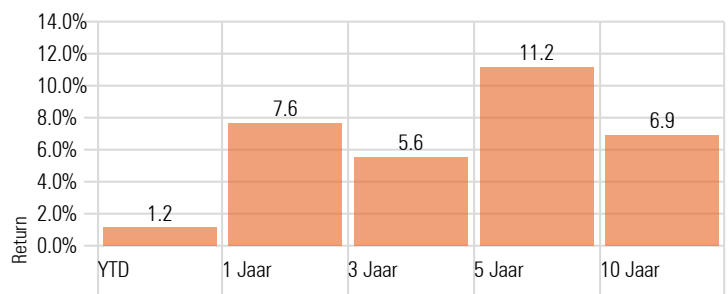
## Samenstelling portefeuille

	Weging
Ostrica Equities Developed Markets	79.3%
Ostrica Equities Emerging Markets	19.3%

## Maximale daling in % sinds introductie bescherming



## Gemiddelde rendementen



## Grafische ontwikkeling



## Rendement per jaar\*

2006	9.9%
2007	-1.3%
2008	-38.8%
2009	34.4%
2010	21.8%
2011	-9.2%
2012	13.1%
2013	19.8%
2014	16.6%
2015	6.4%
2016	8.6%
2017	6.4%
YTD	1.2%
<b>Totaal Rendement</b>	<b>93.9%</b>

\*Historische rendementen vanaf 1998 vindt u op [www.Ostrica.nl](http://www.Ostrica.nl).

Disclaimer - De in dit document gebruikte rendementen betreffen bruto rendementen. Bovengenoemde performance cijfers zijn vanaf 2006 opgesteld in overeenstemming met de Global Investment Performance Standards (GIPS). Ostrica heeft aan de samenstelling van deze publicatie de uiterste zorg besteed. De vermelde gegevens en rekenvoorbeelden zijn ontleend aan betrouwbaar geachte bronnen en publiekelijk bekende informatie (en historische resultaten). Aansprakelijkheden voor eventuele onjuistheden kunnen wij niet aanvaarden. Beleggen brengt risico met zich mee. De waarde van uw beleggingen kan fluctueren. In het verleden behaalde resultaten bieden geen garantie voor de toekomst.