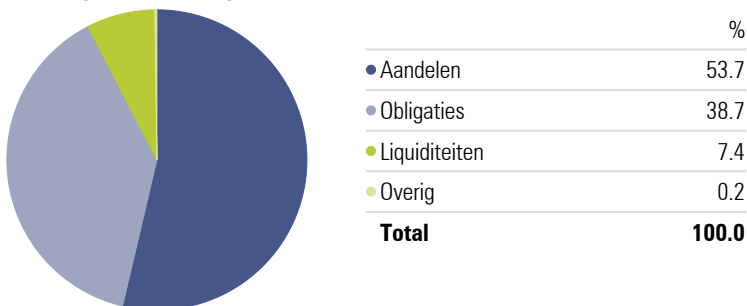


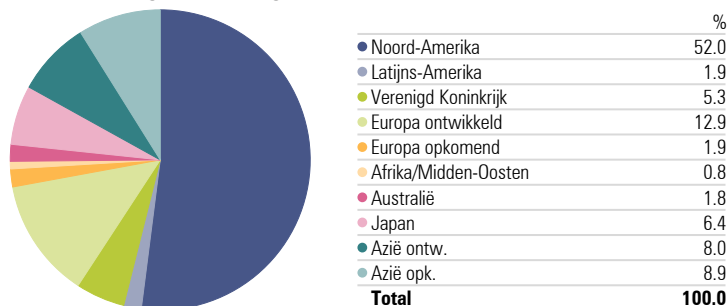
## Profielbeschrijving

- Voor de op groei gerichte belegger die bereid is een hoger risico te lopen
- Het Totaal Profiel bestaat uit een uitgebalanceerde mix van internationale aandelen, obligaties en alternatieve strategieën
- De aandelenbeleggingen worden sinds 2014 belegd onder gebruikmaking van een dynamische bescherming strategie
- Bij dit profiel hoort een beleggingshorizon van minimaal 10 jaar

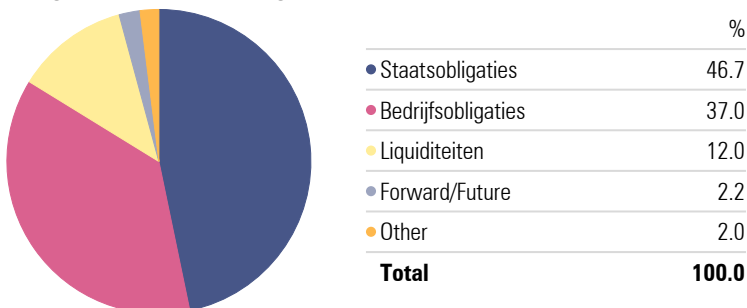
## Vermogensverdeling



## Aandelen regioverdeling



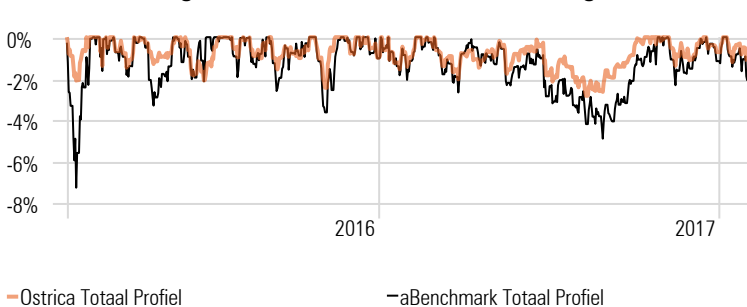
## Obligatie sectorverdeling



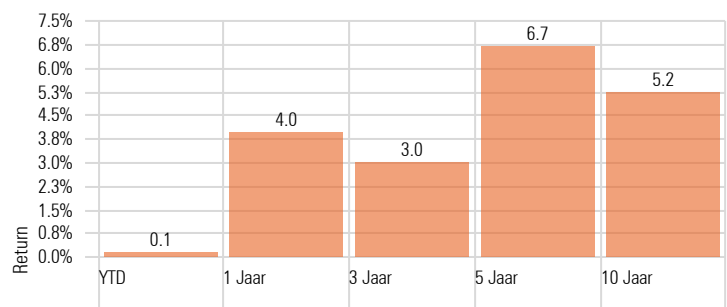
## Samenstelling portefeuille

Portefeuille	Weging
Ostrica Equities Developed Markets	45.2%
Ostrica Equities Emerging Markets	10.9%
Ostrica US Government Bond	10.7%
Ostrica Emerging Markets Debt	7.5%
Ostrica Global High Yield Bond	7.3%
Ostrica US Investment Grade Corp Bond	6.6%
Ostrica EU Government Bond	4.4%
Ostrica Inflation Investments	3.6%
Ostrica EU Investment Grade Corp Bond	2.8%

## Maximale daling in % sinds introductie bescherming



## Gemiddelde rendementen



## Grafische ontwikkeling



## Rendement per jaar\*

2006	6.9%
2007	-1.5%
2008	-30.2%
2009	29.8%
2010	14.8%
2011	-3.7%
2012	12.4%
2013	10.1%
2014	11.1%
2015	3.7%
2016	5.9%
2017	3.9%
YTD	0.1%
<b>Totaal Rendement</b>	<b>66.0%</b>

\*Historische rendementen vanaf 1998 vindt u op [www.Ostrica.nl](http://www.Ostrica.nl)