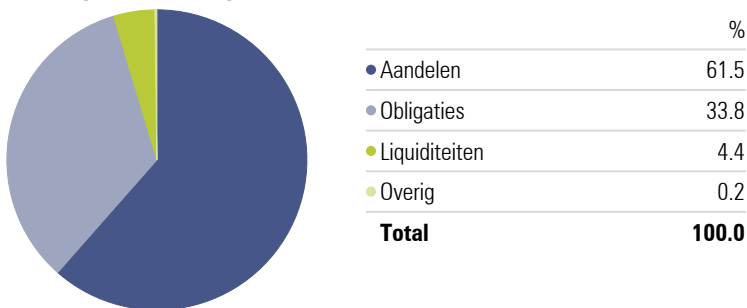


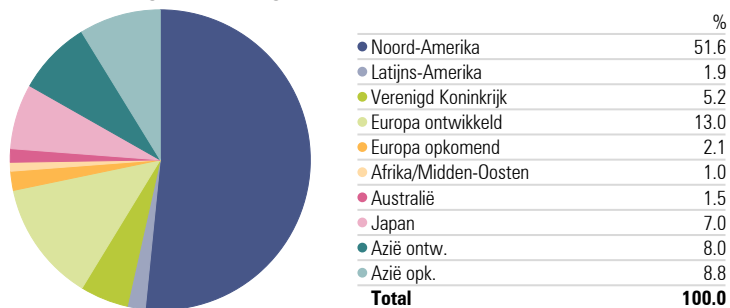
## Profielbeschrijving

- Voor de op groei gerichte belegger die bereid is een hoger risico te lopen
- Het Totaal Profiel bestaat uit een uitgebalanceerde mix van internationale aandelen, obligaties en alternatieve strategieën
- De aandelenbeleggingen worden sinds 2014 belegd onder gebruikmaking van een dynamische bescherming strategie
- Bij dit profiel hoort een beleggingshorizon van minimaal 10 jaar

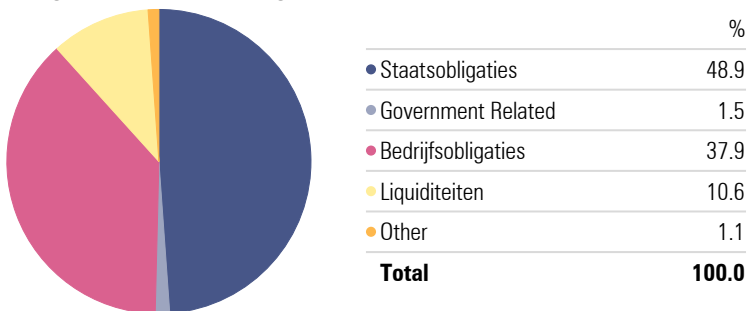
## Vermogensverdeling



## Aandelen regioverdeling



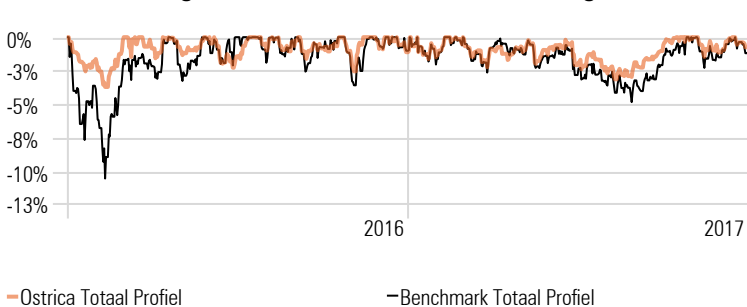
## Obligatie sectorverdeling



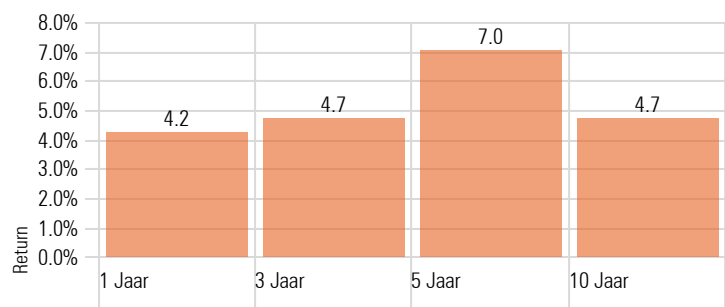
## Samenstelling portefeuille

	Weging
Ostrica Equities Developed Markets	50.5%
Ostrica Equities Emerging Markets	12.3%
Ostrica US Government Bond	9.7%
Ostrica Global High Yield Bond	6.8%
Ostrica Emerging Markets Debt	6.3%
Ostrica US Investment Grade Corp Bond	5.5%
Ostrica EU Government Bond	3.7%
Ostrica Inflation Investments	3.0%
Ostrica EU Investment Grade Corp Bond	2.3%

## Maximale daling in % sinds introductie bescherming



## Gemiddelde rendementen



## Grafische ontwikkeling



## Rendement per jaar\*

2006	6.9%
2007	-1.5%
2008	-30.2%
2009	29.8%
2010	14.8%
2011	-3.7%
2013	10.1%
2014	11.1%
2015	3.9%
2016	6.0%
2017	4.2%
<b>Totaal Rendement</b>	<b>66.7%</b>

\*Historische rendementen vanaf 1998 vindt u op [www.Ostrica.nl](http://www.Ostrica.nl)