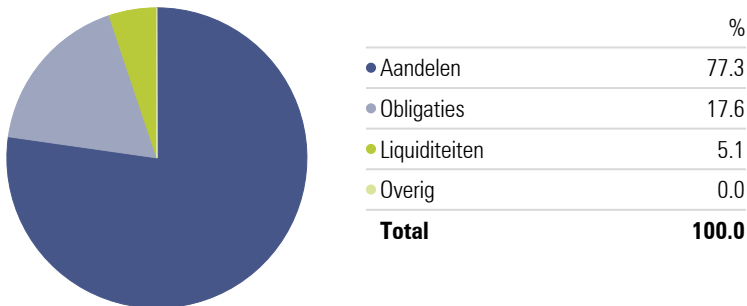


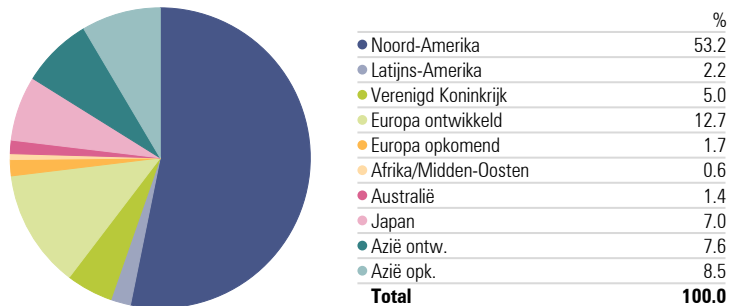
## Profielbeschrijving

- Het Ondernemend profiel is een offensieve belegging waarbij de nadruk sterk op aandelen ligt
- Wanneer u streeft naar een hoog rendement en niet in paniek raakt wanneer markten dalen, is dit profiel voor u geschikt
- De aandelenbeleggingen worden sinds 2014 belegd onder gebruikmaking van een dynamische bescherming strategie
- Bij dit profiel hoort een beleggingshorizon van minimaal 15 jaar

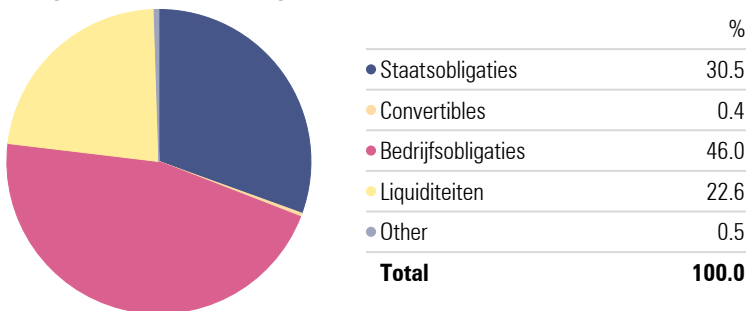
## Vermogensverdeling



## Aandelen regioverdeling



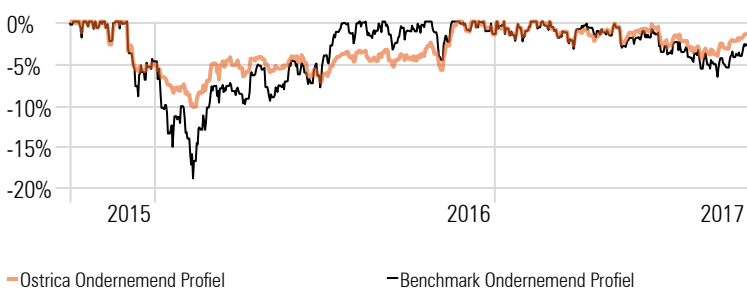
## Obligatie sectorverdeling



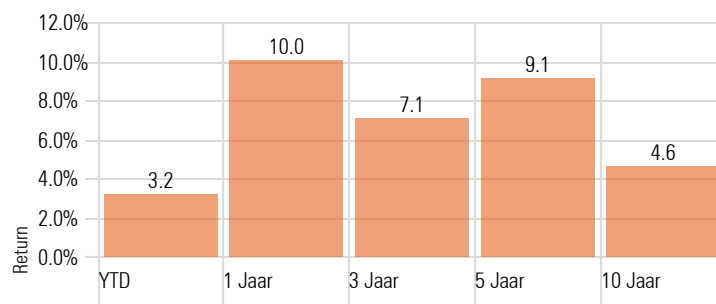
## Samenstelling portefeuille

	Weging
Ostrica Equities Developed Markets	65.5%
Ostrica Equities Emerging Markets	15.2%
Ostrica Global High Yield Bond	8.1%
Ostrica Emerging Markets Debt	6.4%
Ostrica US Investment Grade Corp Bond	1.6%
Ostrica US Government Bond	1.6%
Ostrica EU Government Bond	1.4%

## Maximale daling in % sinds introductie bescherming



## Gemiddelde rendementen



## Grafische ontwikkeling



## Rendement per jaar\*

2006	9.2%
2007	-2.0%
2008	-35.9%
2009	34.7%
2010	19.2%
2011	-6.9%
2012	13.2%
2013	15.6%
2014	13.7%
2015	4.9%
2016	7.4%
YTD	3.2%
<b>Totaal Rendement</b>	<b>77.6%</b>

\*Historische rendementen vanaf 1998 vindt u op [www.Ostrica.nl](http://www.Ostrica.nl)