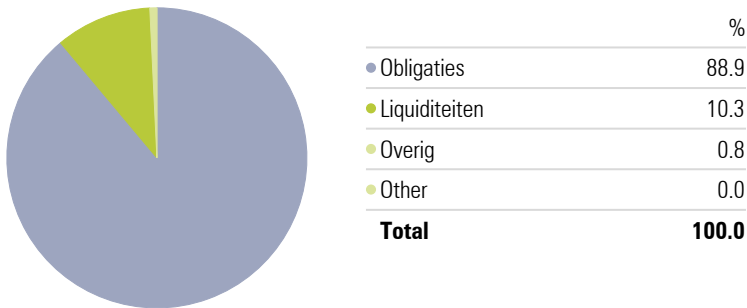


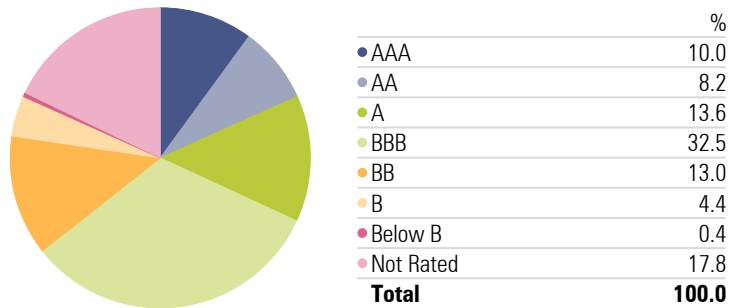
Profielbeschrijving

- Het ObligatiePlus profiel is geschikt voor defensieve beleggers die meer rendement zoeken dan sparen
- U bent vertrouwd met de kansen en risico's van beleggen en comfortabel met beleggingen in obligaties
- De obligatie beleggingen worden wereldwijd belegd, in Europa, Noord-Amerika en opkomende markten
- Bij dit profiel hoort een beleggingshorizon van minimaal 5 jaar

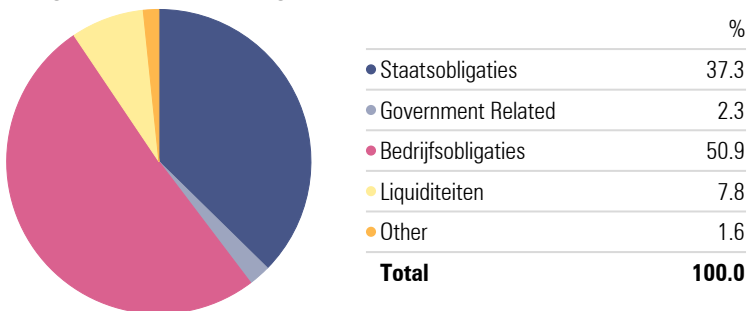
Vermogensverdeling



Obligatie ratingverdeling



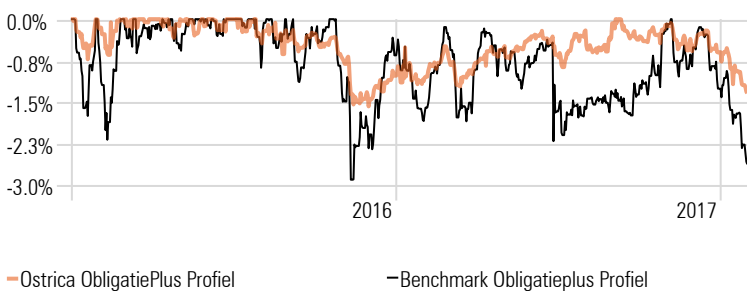
Obligatie sectorverdeling



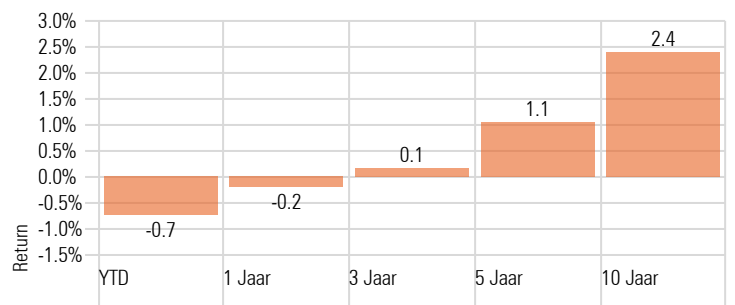
Samenstelling portefeuille

	Weging
Ostrica EU Investment Grade Corp Bond	25.2%
Ostrica Emerging Markets Debt	14.3%
Ostrica Global High Yield Bond	14.3%
Ostrica EU Government Bond	13.8%
Ostrica US Investment Grade Corp Bond	11.8%
Ostrica Inflation Investments	11.5%
Ostrica US Government Bond	7.6%

Maximale daling in % vanaf 2016



Gemiddelde rendementen



Grafische ontwikkeling



Rendement per jaar

2006	5.5%
2007	2.6%
2008	-21.2%
2009	20.3%
2010	8.0%
2011	1.0%
2012	10.7%
2013	-1.8%
2014	4.8%
2015	0.5%
2016	3.1%
2017	0.5%
YTD	-0.7%
Totaal Rendement	31.7%