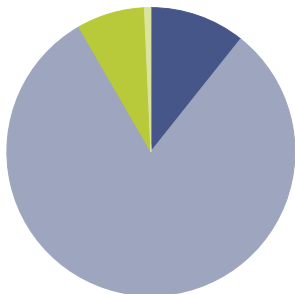


Profielbeschrijving

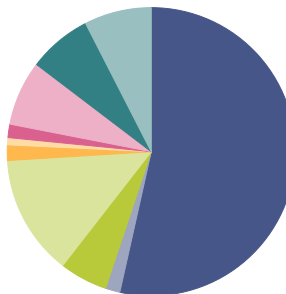
- In het Basis profiel ligt de focus op het instandhouden van het vermogen, het zwaartepunt van de belegging ligt op vastrentende waarden
- Deze belegging past bij beleggers die meer rendement zoeken dan op een spaarrekening, maar een beperkte beleggingshorizon hebben
- De aandelenbeleggingen worden sinds 2014 belegd onder gebruikmaking van een dynamische bescherming strategie
- Bij dit profiel hoort een beleggingshorizon van minimaal 6 jaar

Vermogensverdeling



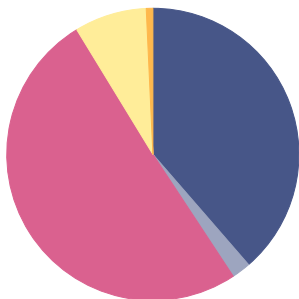
	%
• Aandelen	10.7
• Obligaties	81.0
• Liquiditeiten	7.6
• Overig	0.7
Total	100.0

Aandelen regioverdeling



	%
• Noord-Amerika	53.5
• Latijns-Amerika	1.6
• Verenigd Koninkrijk	5.4
• Europa ontwikkeld	13.5
• Europa opkomend	1.7
• Afrika/Midden-Oosten	0.8
• Australië	1.5
• Japan	7.3
• Azië ontw.	7.1
• Azië opk.	7.5
Total	100.0

Obligatie sectorverdeling

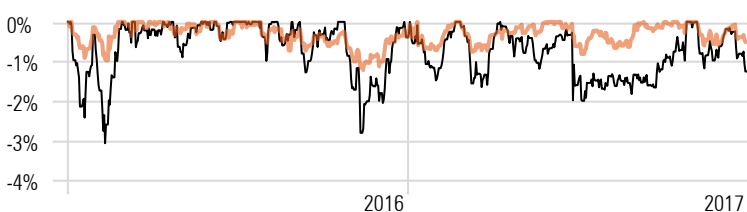


	%
• Staatsobligaties	38.6
• Government Related	2.1
• Bedrijfsobligaties	50.5
• Liquiditeiten	8.0
• Other	0.7
Total	100.0

Samenstelling portefeuille

	Weging
Ostrica EU Investment Grade Corp Bond	23.8%
Ostrica EU Government Bond	13.0%
Ostrica Emerging Markets Debt	12.7%
Ostrica US Investment Grade Corp Bond	11.5%
Ostrica Global High Yield Bond	10.9%
Ostrica Inflation Investments	9.5%
Ostrica Equities Developed Markets	9.1%
Ostrica US Government Bond	7.7%
Ostrica Equities Emerging Markets	1.8%

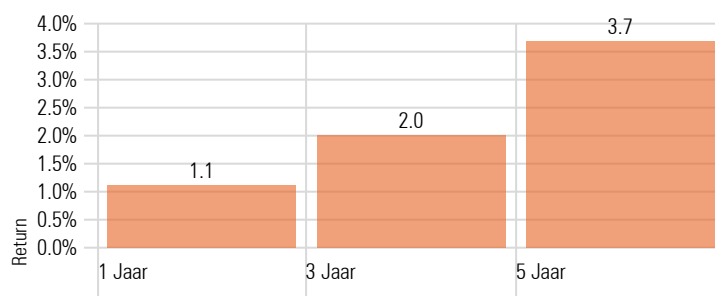
Maximale daling in % sinds 2016



— Ostrica Basis Profiel

— Benchmark Basis Profiel

Gemiddelde rendementen



Grafische ontwikkeling



Rendement per jaar*

2008	-29.0%
2009	28.6%
2010	11.2%
2011	-0.6%
2013	3.9%
2014	8.7%
2015	1.8%
2016	3.2%
2017	1.1%
Totaal Rendement	35.5%

*Historische rendementen vanaf 1998 vindt u op www.Ostrica.nl

Disclaimer - De in dit document gebruikte rendementen betreffen bruto rendementen. Bovengenoemde performance cijfers zijn vanaf 2008 opgesteld in overeenstemming met de Global Investment Performance Standards (GIPS). Ostrica heeft aan de samenstelling van deze publicatie de uiterste zorg besteed. De vermelde gegevens en rekenvoorbeelden zijn ontleend aan betrouwbaar geachte bronnen en publiekelijk bekende informatie (en historische resultaten). Aansprakelijkheden voor eventuele onjuistheden kunnen wij niet aanvaarden. Beleggen brengt risico met zich mee. De waarde van uw beleggingen kan fluctueren. In het verleden behaalde resultaten bieden geen garantie voor de toekomst.