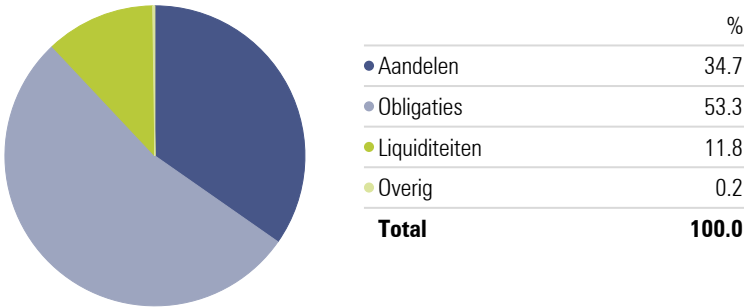


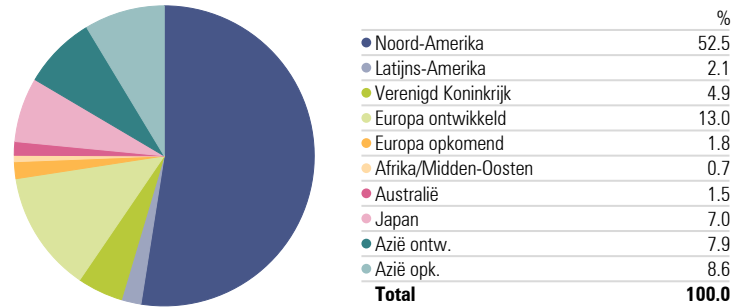
## Profielbeschrijving

- Het Balans profiel is geschikt voor beleggers die een goed rendement nastreven, maar niet teveel risico willen lopen
- Het Balans Profiel bestaat uit een gematigd defensieve mix van internationale aandelen, obligaties en alternatieve strategieën
- De aandelen worden sinds 2014 belegd onder gebruikmaking van een dynamische bescherming strategie
- Bij dit profiel hoort een beleggingshorizon van minimaal 10 jaar

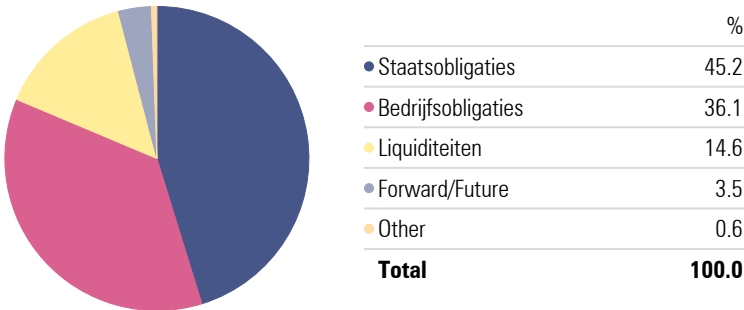
## Vermogensverdeling



## Aandelen regioverdeling



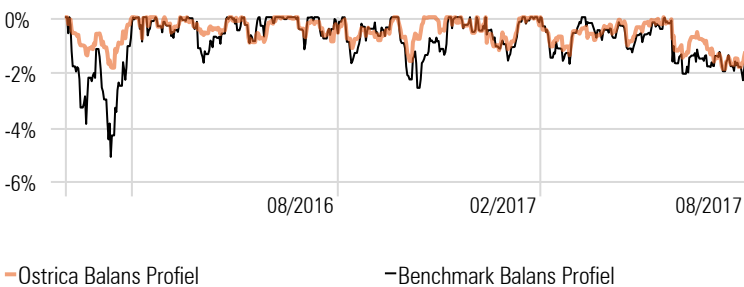
## Obligatie sectorverdeling



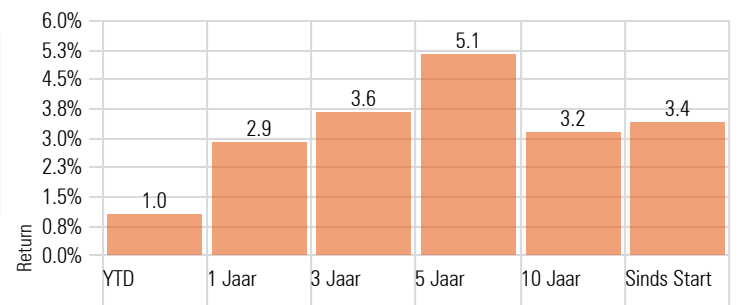
## Samenstelling portefeuille

	Weging
Ostrica Equities Developed Markets	29.3%
Ostrica US Government Bond	21.6%
Ostrica US Investment Grade Corp Bond	11.2%
Ostrica Emerging Markets Debt	8.5%
Ostrica Global High Yield Bond	8.4%
Ostrica EU Government Bond	8.0%
Ostrica Equities Emerging Markets	6.9%
Ostrica EU Investment Grade Corp Bond	4.0%
Ostrica Inflation Investments	2.1%

## Maximale daling in % sinds 2016



## Gemiddelde rendementen



## Grafische ontwikkeling



## Rendement per jaar

2006	7.3%
2007	0.3%
2008	-31.3%
2009	28.6%
2010	12.2%
2011	-1.4%
2012	12.1%
2013	6.0%
2014	9.8%
2015	2.2%
2016	4.4%
YTD	1.0%
<b>Totaal Rendement</b>	<b>48.0%</b>