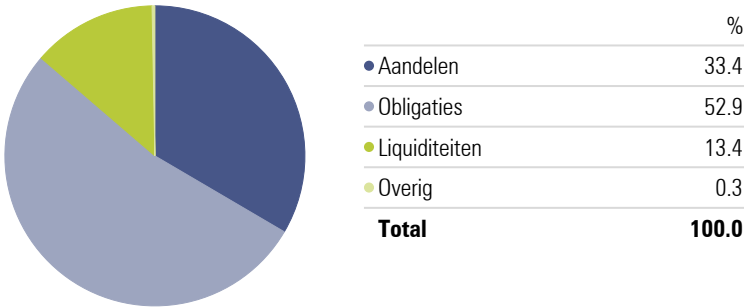


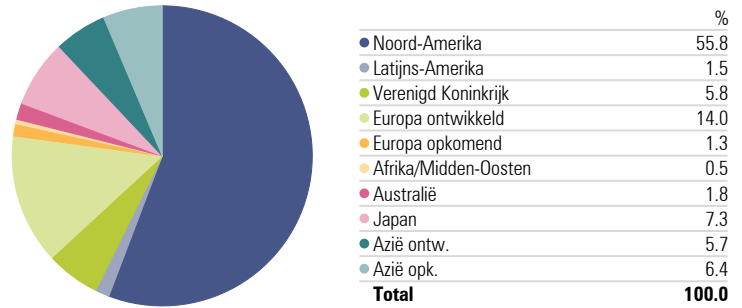
Profielbeschrijving

- Het Balans profiel is geschikt voor beleggers die een goed rendement nastreven, maar niet teveel risico willen lopen
- Het Balans Profiel bestaat uit een gematigd defensieve mix van internationale aandelen, obligaties en alternatieve strategieën
- De aandelen worden sinds 2014 belegd onder gebruikmaking van een dynamische bescherming strategie
- Bij dit profiel hoort een beleggingshorizon van minimaal 10 jaar

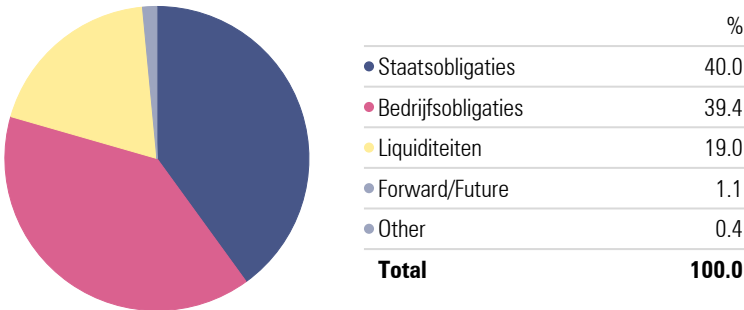
Vermogensverdeling



Aandelen regioverdeling



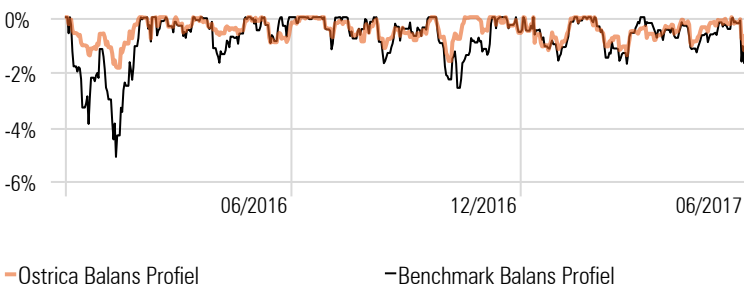
Obligatie sectorverdeling



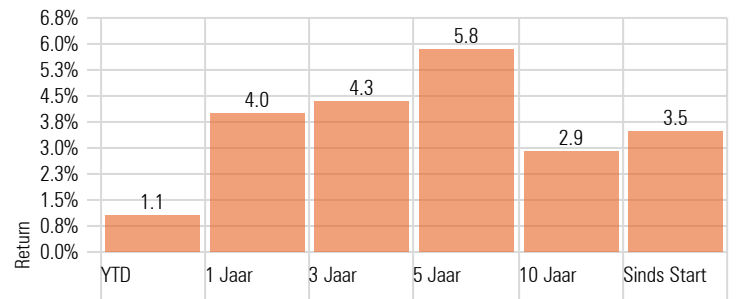
Samenstelling portefeuille

	Weging
Ostrica Equities Developed Markets	29.6%
Ostrica US Government Bond	19.0%
Ostrica US Investment Grade Corp Bond	14.0%
Ostrica Global High Yield Bond	9.7%
Ostrica Emerging Markets Debt	9.4%
Ostrica EU Government Bond	6.8%
Ostrica EU Investment Grade Corp Bond	5.2%
Ostrica Equities Emerging Markets	4.4%
Ostrica Inflation Investments	1.9%

Maximale daling in % sinds 2016



Gemiddelde rendementen



Grafische ontwikkeling



Rendement per jaar

2006	7.3%
2007	0.3%
2008	-31.3%
2009	28.6%
2010	12.2%
2011	-1.4%
2012	12.1%
2013	6.0%
2014	9.8%
2015	2.2%
2016	4.4%
YTD	1.1%
Totaal Rendement	48.0%